

基隆市暖暖區暖暖國民小學教學單元設計

單元名稱	美麗的康乃馨(康軒)	教學設計者	曾于倩
教學年級	一年級	教學班級	二年忠班
演示日期	113年5月7日(二)第七節	教學時間	一節, 40分鐘

一、課程名稱: 美麗的康乃馨

二、教學理念:

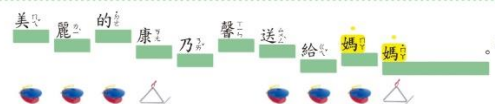
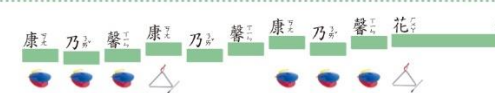
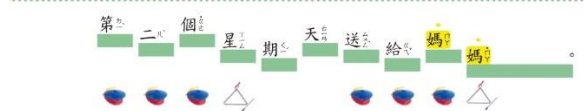
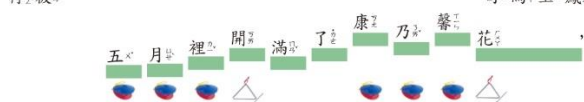
透過肢體律動，讓學生在華爾滋的肢體動作中感受三拍子的概念，再連結至新的歌曲進行演唱，最後進行展演性的評量。

三、教材與單元分析:

KTV 範唱 伴唱 美 麗 的 康 乃 馨 示範 演示 譜例

行板

詞曲



3/4 拍，速度為行板，全曲共有六樂句，樂句兩兩工整。

簡案設計

一、歌曲律動

複習上節課的歌曲簡單律動，樂句 1 - 4 依序以大跨步 - 小步點地兩次並左右輪流踏步進行，樂句 5 - 6 則先緩慢往右轉一圈後再往左邊轉圈。

二、華爾滋律動

播放華爾滋影片讓學生感受舞步的律動後，請學生兩兩一組面對面，一手互相搭肩另一手舉高互相握住，並以上個活動的律動進行變化。

三、歌曲演唱

上個活動熟悉後，邀請學生在律動時同時嘗試歌唱，教師以鋼琴演奏調整速度，可視學生狀況進行分組表演。