

閱讀理解
第一步

圖畫裡的訊息



課程大綱



觀察力大解放



生活中的圖片



小測驗



小組檢驗時間

分組活動小提示

1. 各組材料：小白板、白板筆、白板擦
2. 活動過程：小白板上要有小組組號、回答答案要有題號、答案簡單清楚。
3. 小組規則：音量請控制、成員互相協助及尊重、每個人都參與



判斷圖片
找出不合理




判斷圖片
找出不合理




判斷圖片
找出不合理



判斷圖片
找出不合理




判斷圖片
找出不合理



判斷圖片
找出不合理



判斷圖片
找出不合理



判斷圖片
找出不合理



判斷圖片
找出不合理





你答對了嗎？



判斷圖片
找出不合理

六月只有30
天



June only has 30 days.

判斷圖片
找出不合理

鏡子裡手臂
的
反射倒反了



Wrong reflection of the arms.


判斷圖片
找出不合理

鞦韆的繩
子
只綁在前
端



判斷圖片
找出不合理


左邊這列火車
並沒有火車
頭



This train has no head cars.

判斷圖片
找出不合理


港口的入口太小
了



判斷圖片
找出不合理

鐘樓上的時間（兩點）

不可能出現日落



According to the clock,
sunset is impossible at this hour.

判斷圖片
找出不合理

葡萄不是蕨類植物



Nonexistent kind of grapes
with fern leaves.

判斷圖片
找出不合理

穿著滑輪鞋
在溜冰場溜
冰



The girl has roller skates on instead of ice skates.

判斷圖片
找出不合理

桶的形狀不合理



The sand pail is the wrong shape.

課程大綱



觀察力大解放



生活中的圖片



小測驗



小組檢驗時間

生活中的 圖片訊息

生活中有許多訊息透過圖片的方式呈現，你有發現嗎？

食、衣、住、行、育、樂，
生活中的大小事有多少
訊息呢？

我要如何運用訊息



圖形的功能

圖形的功能是「將概念、主題圖像化，以利理解」；
表格的功能則是「整理並比較資訊」。



解讀圖表意

解讀圖表^涵的步驟如下：

1. **讀標題**：了解圖表之目的及訊息類別。
2. **照順序**：從橫軸/縱軸(XY軸)、或上到下、順逆時針……等順序解讀。
3. **無遺漏**：留意圖表中最多、最少、開始、結束或變化點等特殊訊息，無遺漏任何訊息，以判讀出圖表趨勢與變化。
4. **看數字**：找出圖表中數據，比較其大小或整理統計數字的規律，理解數據代表的涵義，並發現數據彼此間的關係，比較相同或相異的內容。
5. **視單位**：統整解釋圖表整體呈現的樣貌與想要傳達的資訊。

解讀圖表意

1. 這張圖表的大標題是什麼？
2. 這張圖表有哪些小標題？
3. 這些小圖表是共同傳達或是比較不同內容？是要傳達什麼訊息？
4. 圖表是否有橫軸、縱軸？圖表是表示什麼項目、單位？
5. 圖表呈現哪些資訊？(人、事、時、地、物)
6. 整合資訊後，請用一句話歸納這張圖表要表示的結論。

※ 加分題

你認為有哪些訊息需要調整或是增加其他資料呢？

分組活動小提示

1. 各組材料：學習單、題目圖片、小白板、白板擦、白板擦
2. 活動過程：小白板上要有小組組號、回答答案要有題號、答案簡單清楚。
3. 小組規則：音量請控制、成員互相協助及尊重、每個人都參與



食-有甚麼訊息?

1. 大標題是什麼?
2. 有哪些小標題?
3. 要傳達什麼訊息?
4. 圖表是否有橫軸、縱軸?
圖表是表示什麼項目、單位?
5. 圖表呈現哪些資訊?
(人、事、時、地、物)
6. 圖表要表示的結論。

全民愛健康
飲食篇3

食品中毒的原因與症狀

圖文創作：健談 havemary.com
專家諮詢：新光醫院家醫科 胡念之醫師

食品中毒症狀因人而異，可能會發燒、嘔吐、噁心、頭痛、腹痛、腹瀉等

- 1 細菌感染**
包括大腸桿菌、肉毒桿菌、沙門氏桿菌、霍亂弧菌等
- 2 病毒感染**
如羅諾病毒
- 3 天然毒性**
如河豚毒、麻痺性貝類毒素、植物性毒素、黴菌毒素等
- 4 化學毒素**
農藥殘留、重金屬污染等

健談 havemary.com

更多資訊請上 健談 havemary.com

食品中毒相關問題，建議諮詢「家醫科、小兒科」

衣-有甚麼訊息?

1. 大標題是什麼?

2. 有哪些小標題?

3. 要傳達什麼訊息?

4. 圖表是否有橫軸、縱軸?

圖表是表示什麼項目、單位

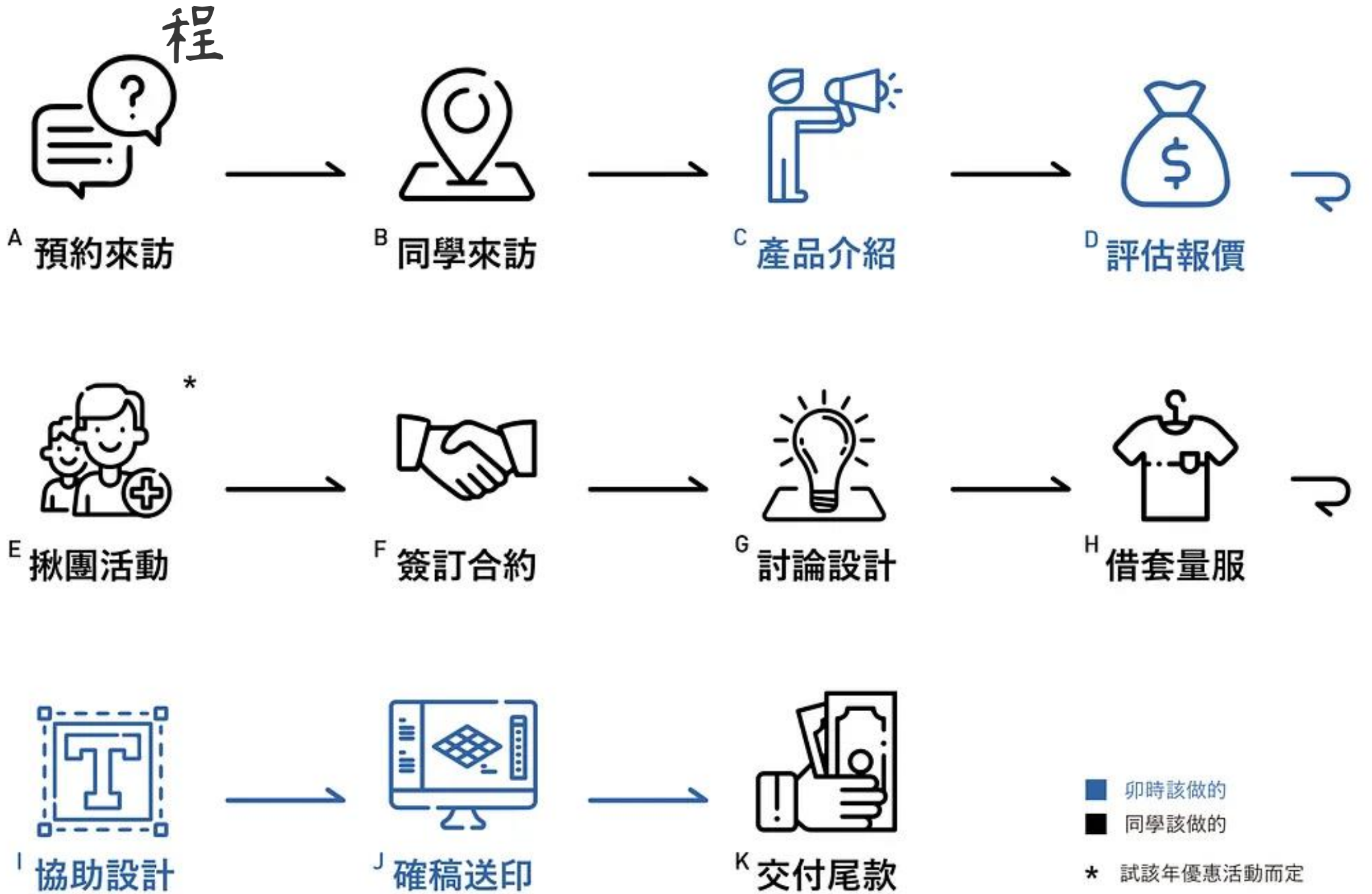
?

5. 圖表呈現哪些資訊?

(人、事、時、地、物)

6. 圖表要表示的結論。

衣服製作洽談流程



育-有甚麼訊息?

- 1.大標題是什麼?
- 2.有哪些小標題?
- 3.要傳達什麼訊息?
- 4.圖表是否有橫軸、縱軸?
圖表是表示什麼項目、單位?
- 5.圖表呈現哪些資訊?
(人、事、時、地、物)
- 6.圖表要表示的結論。

不必大吼，這樣說話更有效！

聰明掌握情緒7階段



- 1 平穩期：情緒平穩，是教育孩子的黃金時刻。
- 2 促發期：使用肯定型的語句溝通，並協助孩子標示他目前的情緒與想法。
- 3 震動期：避免落入孩子字面的語言陷阱打轉，探求背後的真正含意；使用簡潔的語句，並注意肢體語言、語調與語氣要平和。
- 4 加速期：除前一階段的溝通策略外，儘量以「同一陣線」或「幫助者」的角色應對，避免對立。
- 5 頂峰期：首重安全，減少語言刺激，必要時指令以「動詞」為主，並等待情緒高峰期過去。
- 6 緩和期：「同理」孩子的情緒，幫孩子把方才的情緒、感覺說出來，並要避免長篇大論說教。
- 7 恢復期：此時才又是跟孩子講道理的時機。

住-有甚麼訊息?

- 1.大標題是什麼?
- 2.有哪些小標題?
- 3.要傳達什麼訊息?
- 4.圖表是否有橫軸、縱軸?
圖表是表示什麼項目、單位?
- 5.圖表呈現哪些資訊?
(人、事、時、地、物)
- 6.圖表要表示的結論。

2023.2月東京6天5夜花費



項目	台幣
酷航機票	17,213
住宿4晚	8,113
溫泉飯店1晚	7,206
用餐	10,542
東京廣域周遊券	5,989
租車	1,482
其他交通	4,317
門票玩樂	1,625
總計	56,487

行-有甚麼訊息?

- 1.大標題是什麼?
- 2.有哪些小標題?
- 3.要傳達什麼訊息?
- 4.圖表是否有橫軸、縱軸?
圖表是表示什麼項目、單位?
- 5.圖表呈現哪些資訊?
(人、事、時、地、物)
- 6.圖表要表示的結論。

安坑輕軌公告票價

K01 雙城								
20	K02 玫瑰 中國城							
20	20	K03 台北小城						
20	20	20	K04 耕莘 安康院區					
20	20	20	20	K05 景文科大				
20	20	20	20	20	K06 安康			
20	20	20	20	20	20	K07 陽光 運動公園		
25	25	20	20	20	20	20	K08 新和國小	
25	25	25	25	20	20	20	20	K09 十四張

課程大綱



觀察力大解放 生活中的圖片



生活中的圖片



小測驗



小組檢驗時間

學習成果

根據圖片判斷下列敘述何者錯誤？

A

吃進農藥殘留過多之蔬果，可能會導致急性或慢性中毒。

B

常見的食品中毒症狀包括腹瀉、噁心、嘔吐、腹痛、發燒、頭痛及虛弱等，症狀都會同時發生。

C

天然毒素的食品中毒包含河豚毒素、黃麴毒素。

D

食物中毒的原因可大致分為：接觸不潔食物的感染、存在食物中的毒性、人為造成的毒素感染。

全民愛健康 飲食篇3

食品中毒的原因與症狀

圖文創作：健談 havemary.com
專家諮詢：新光醫院家醫科 胡念之醫師

食品中毒症狀因人而異，可能會發燒、嘔吐、噁心、頭痛、腹痛、腹瀉等。

- 1 細菌感染**
包括大腸桿菌、肉毒桿菌、沙門氏桿菌、霍亂弧菌等。
- 2 病毒感染**
如羅諾病毒。
- 3 天然毒性**
如河豚毒、麻痺性貝類毒素、植物性毒素、黴菌毒素等。
- 4 化學毒素**
農藥殘留、重金屬污染等。

更多資訊請上 健談 havemary.com

學習成果

根據圖片判斷下列敘述何者錯誤？

A

在定稿設計前，必須先簽訂合約，以保障雙方。

B

產品製作確認無誤後，最後再繳交費用。

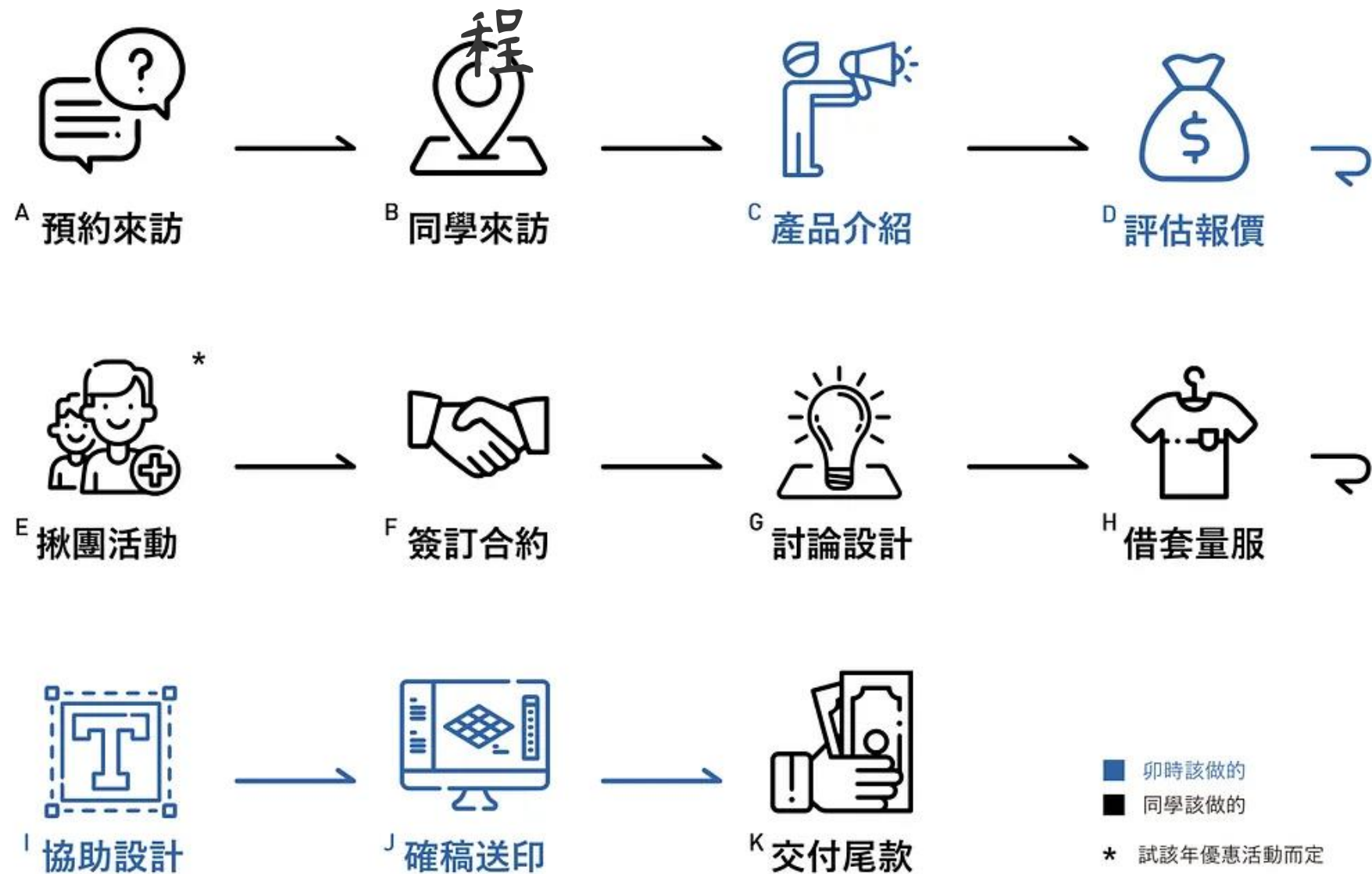
C

只有直街拜訪商家，才能製作團服

D

商家會協助產品設計，並製作商品。

衣服製作洽談流



學習成果

根據圖片判斷下列敘述何者錯誤？

A

情緒強度越弱越是可以指導孩子正確抒發情緒的時刻

B

影響溝通成效，除了情緒強度還有時間的因素

C

掌握正面詞語的溝通技巧，可以減少衝突

D

處於頂峰時期溝通時，可以強勢語氣以強調立場

不必大吼，這樣說話更有效！

聰明掌握情緒7階段



資料來源 | Geoffrey Colvin

- 1 平穩期**：情緒平穩，是教育孩子的黃金時刻。
- 2 促發期**：使用肯定型的語句溝通，並協助孩子標示他目前的情緒與想法。
- 3 震動期**：避免落入孩子字面的語言陷阱打轉，探求背後的真正含意；使用簡潔的語句，並注意肢體語言、語調與語氣要平和。
- 4 加速期**：除前一階段的溝通策略外，儘量以「同一陣線」或「幫助者」的角色應對，避免對立。
- 5 頂峰期**：首重安全，減少語言刺激，必要時指令以「動詞」為主，並等待情緒高峰期過去。
- 6 緩和期**：「同理」孩子的情緒，幫孩子把方才的情緒、感覺說出來，並要避免長篇大論說教。
- 7 恢復期**：此時才又是跟孩子講道理的時機。

學習成果

根據圖片判斷下列敘述何者錯誤？

2023.2月東京6天5夜花費



項目	台幣
酷航機票	17,213
住宿4晚	8,113
溫泉飯店1晚	7,206
用餐	10,542
東京廣域周遊券	5,989
租車	1,482
其他交通	4,317
門票玩樂	1,625
總計	56,487



交通費大約是所有費用的一半以上



如果不住溫泉飯店，可以省下大約五千元的費用



機票的費用是旅費中最高的支出



門票的支出是費用中最便宜的

學習成果

根據圖片判斷下列敘述何者錯誤？



小圓早上從k01到k04看病，結束後決定到公園去走走，要付20元車資



小新每天從k04到k09通勤上班，每天的車資是50元



小斯早上從k08到k02去找朋友，到了下午在坐車到k06，總共花了45元



起始站到終站票價25元整

安坑輕軌公告票價

K01 雙城								
20	K02 玫瑰 中國城							
20	20	K03 台北小城						
20	20	20	K04 耕莘 安康院區					
20	20	20	20	K05 景文科大				
20	20	20	20	20	K06 安康			
20	20	20	20	20	20	K07 陽光 運動公園		
25	25	20	20	20	20	20	K08 新和國小	
25	25	25	25	20	20	20	20	K09 十四張

課程大綱



觀察力大解放



生活中的圖片



小測驗



小組檢驗時間

旅行及其部分

旅行是段與自己獨處的時光，既浪漫又艱辛，但旅行能讓人找到自己。

只是一個旅行的開始，我們是否要準備些甚麼？



1. 旅遊地點
2. 交通
3. 氣候
4. 行程
5. 旅費預算
6. 個人物品
7. 其他

作者

標題

日期

1.

3.



4.

我的藏寶圖

黃德謙製作。2022年6月6日

圖例

5.

- 海洋 
- 山 
- 湖泊 
- 寶藏 

方位



2.

1公分=50公里



6.

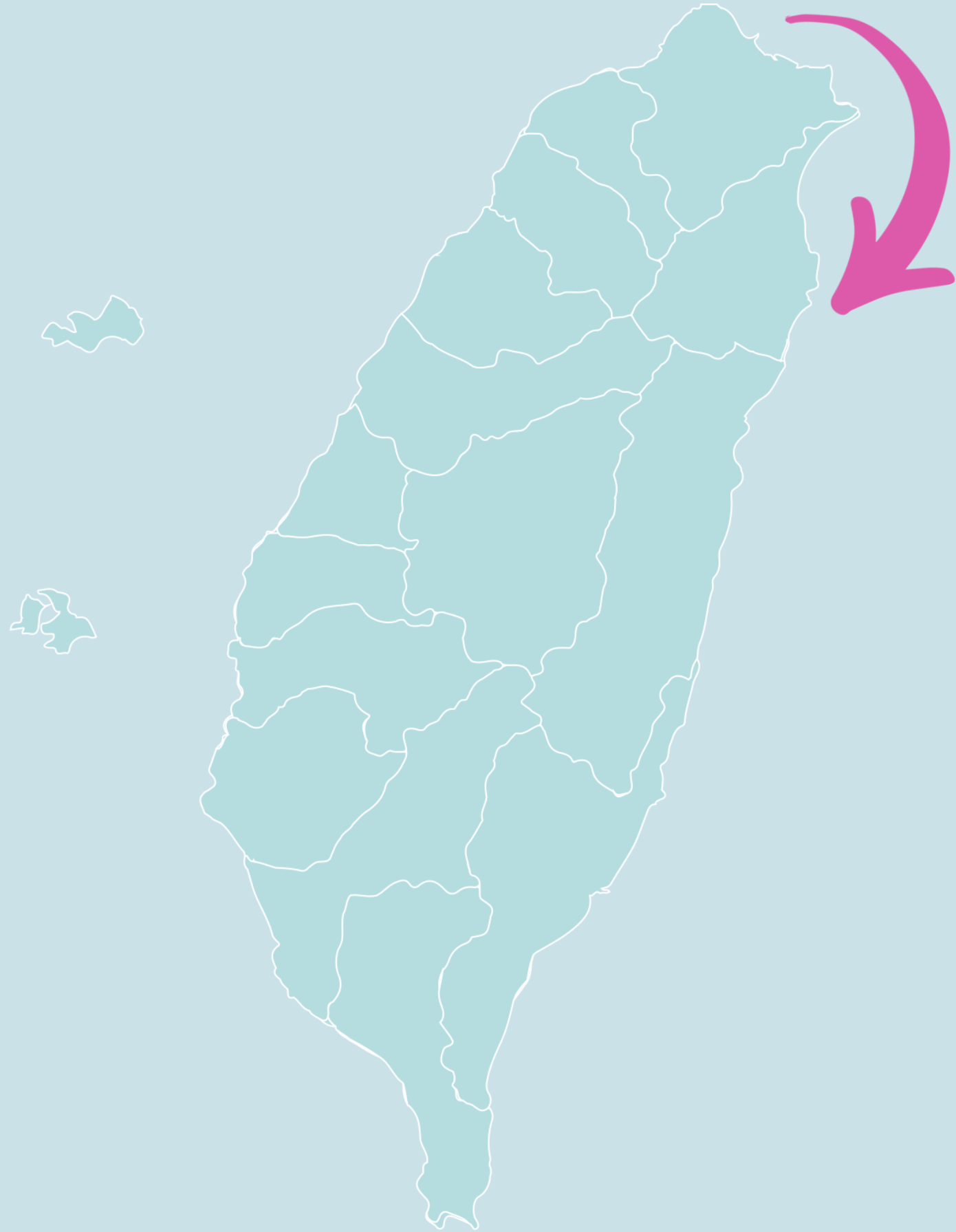
比例

0 10 20 30 40 50 60 70 80 90 100 110 120 130 140 150 160 170 180 190 200 210 220 230 240 250 260 270 280

• * 來源：你可在此記錄你的地圖來源（如果可提供）。

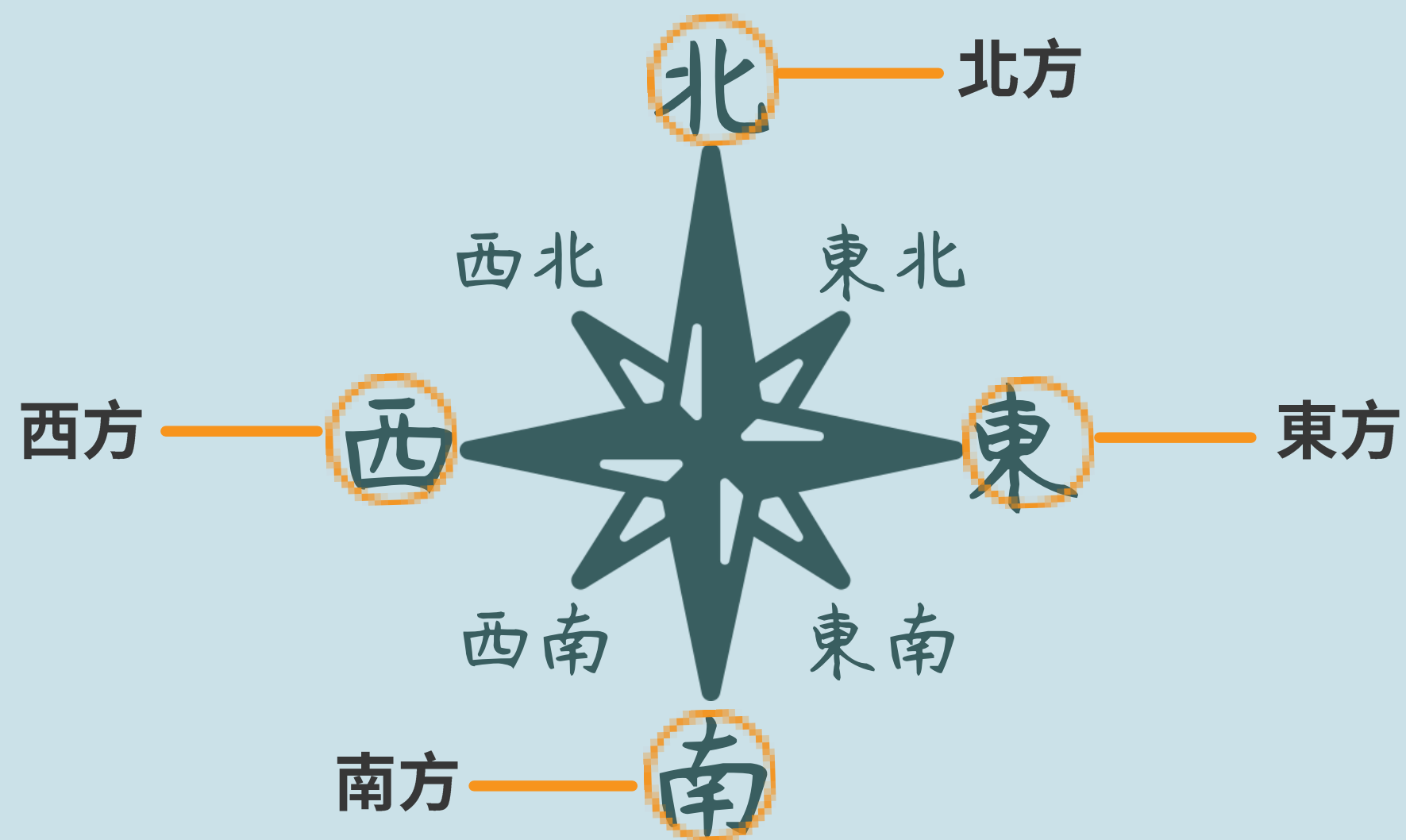
7.

資料來源



基本方位

用於描述一個位置相對於其周圍其他位置的方向。



你能想出一個口訣
來幫助你記住基本
方位的順序嗎？



緯度和經度

緯度

表示赤道以北或以南位置的
水平假想線。




緯度和經度
都以度為單位。



經度

說明本初子午線以東或以西
位置的垂直假想線。



指南針

指南針是用於導航的工具。

指南針的指針總是指向磁北的方位。



方位角說明離北方或南方多少度。向北前進代表 0° 方位。

這些字母代表基本方位。

地圖閱讀小提示

1. 使用指南針了解你面對的方位：將指南針平放在手掌上，並將針的磁性箭頭對準基本方位—北方。
2. 使用地圖時，請將其放在平坦的表面上，並將指南針放在地圖上。
3. 使用基本方向、緯度和經度來確定你在地圖上的準確位置。



謝謝！

在下節課中，讓我們一起
就地圖比例進行精彩的討論。



資源頁面



在你的 Canva 簡報中使用這些圖示與插圖。祝您設計愉快！在進行簡報前別忘了刪除此頁面。

